

Entretenimiento

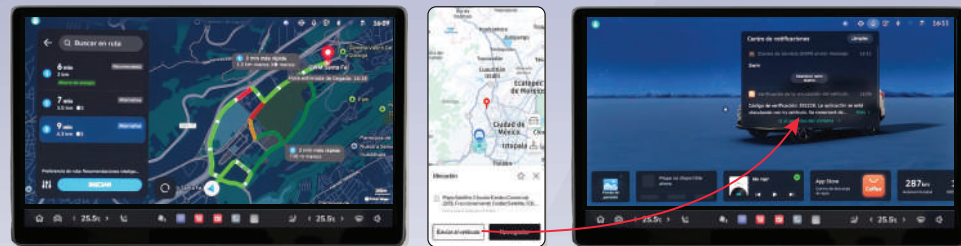
WiFi HotSpot

Si usas tu vehículo como punto de acceso WiFi, te recordamos que **cuentas con 2GB gratuitos al mes de este servicio.** Te recomendamos usarlo con mesura.

También puedes compartir los datos de tu teléfono con tu GWM para usarlo como punto de acceso.


Mapas conectados

- 1 Actualizaciones en tiempo real del tráfico.
- 2 Soporta comandos de voz para agregar destinos e informar tiempos estimados de llegada.
- 3 Envía tu destino al vehículo: Desde la GWM App, comparte la dirección de destino y esta se mostrará automáticamente al encender tu vehículo.



Apps integradas

Descarga y disfruta tus aplicaciones de streaming favoritas.



Para las funciones de entretenimiento, disfrutarás de un periodo de 1 año con un límite de 2GB que se renovarán al inicio cada mes.

Comandos en la app

Estado del vehículo

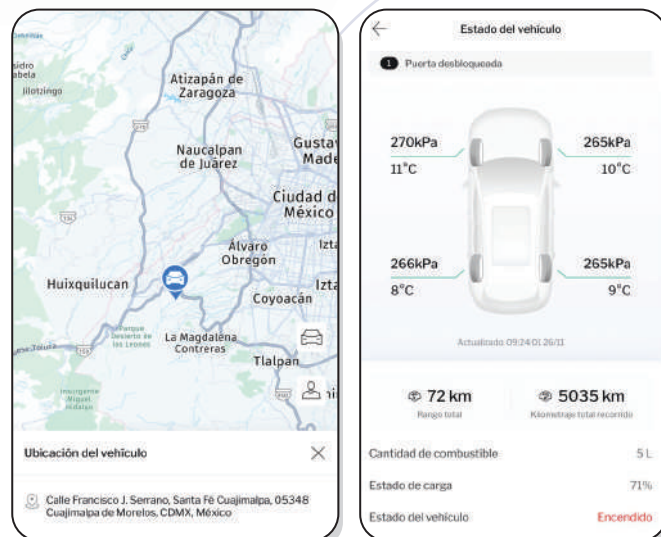
Ubicación del vehículo.

Estado de la carga.

Rango total.

Kilometraje recorrido.

Temperatura y presión de los neumáticos.



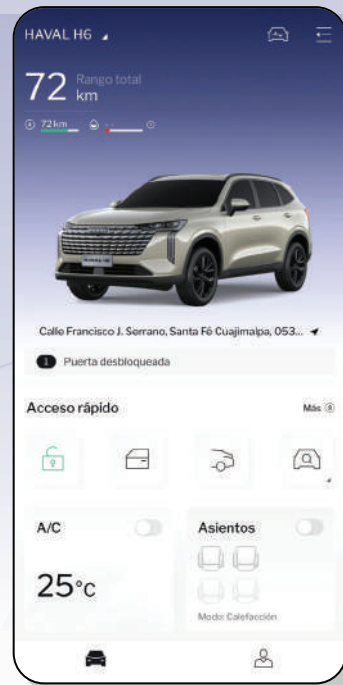
Alertas de seguridad

Recibe alertas por apertura no autorizada del vehículo.

Recibirás una alerta en tu celular si dejaste la ventana del vehículo abierta.

Si tu vehículo tiene poca carga o poca gasolina, te haremos llegar una alerta a tu celular para recordártelo.

Establece una geocerca con tu celular seleccionando un punto en el mapa (tu casa o tu trabajo), y crea una cerca alrededor del punto.



Consideraciones

Al no utilizar el vehículo por más de 7 días, tu aplicación no funcionará hasta que uses la llave de tu vehículo para abrirlo.

El vehículo debe contar con un mínimo de 25% de batería y/o 1/4 de tanque de gasolina para poder realizar los comandos remotos.

Asegúrate que tu vehículo y tu smartphone tengan suficiente cobertura de señal para poder realizar los comandos.

Los comandos remotos pueden tomar hasta 30 segundos en verse reflejados en el vehículo.

El vehículo se puede enlazar únicamente a una cuenta “master”; sin embargo, puedes usar la función de “Compartir” para que tus seres queridos puedan disfrutar de la conectividad usando sus propias cuentas “secundarias”.

Vigencia de datos móviles

Para las funciones de comandos en GWM App, disfrutarás de un periodo de 3 años sin límite de datos consumibles.

Para las funciones de entretenimiento, disfrutarás de un periodo de 1 año con un límite de 2GB que se renovarán al inicio cada mes.

Comandos remotos

Mediante la app envía comandos remotos al vehículo:

Si olvidas tu llave, usa tu aplicación para abrir o cerrar los seguros de las puertas.

Puedes abrir o cerrar tu cajuela usando la GWM App.

Si olvidaste cerrar tu ventana o el techo panorámico, puedes hacerlo a distancia.

Programa la carga de la batería del vehículo para que tengas un mejor rendimiento.

Si tienes problema para encontrar tu vehículo, consulta la ubicación desde tu GWM App. Adicionalmente, puedes solicitar que la bocina y las luces del vehículo se prendan para facilitar encontrarlo.

Programa el aire acondicionado y la temperatura de asientos, para que tu vehículo esté en óptimas condiciones cuando lo uses.



My GWM
Tu sistema de control
inteligente.

Descárgala



¿Cómo enlazo mi GWM?

Paso 1

Crea una cuenta usando tu correo electrónico personal.



←

Crear una cuenta

Correo electrónico

nombrequesuario@correo.com

Enviar código de verificación

✓

He leído y acepto: [Acuerdo del usuario](#)

✓

He leído y acepto: [Política de privacidad](#)

Paso 2

Inicia sesión en la app usando la misma cuenta y dirígete a tu vehículo para continuar con el proceso.

←

Inicio de sesión

Correo electrónico

nombrequesuario@correo.com

Contraseña

Contraseña olvidada?

Iniciar sesión

Iniciar sesión con el código de verificaci...

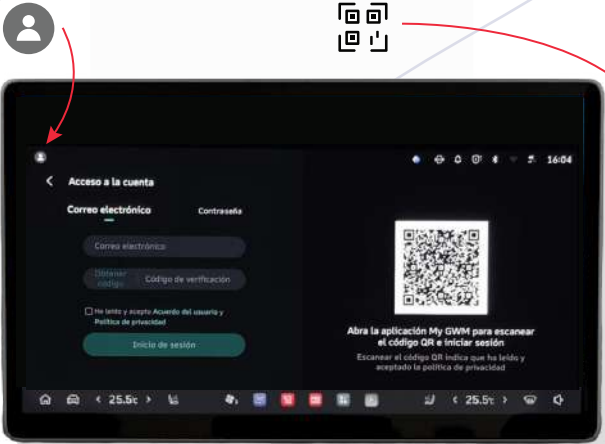
Acuerdo del usuario

Política de privacidad

Paso 3

Inicia sesión en tu vehículo con la misma cuenta que usaste en la aplicación.

Puedes usar el código QR en el vehículo y el lector de QR en la aplicación para simplificar el proceso. En la GWM App, selecciona el icono en la esquina superior izquierda.



TELCEL 8:15

500275199

GWM

Vincular su vehículo

Disfrute de más servicios

+ Enlazar

Paso 4

Confirma el inicio de sesión y selecciona la opción +ENLAZAR. Completa los campos y envía el código de verificación a tu vehículo presionando ENVIAR.

←

Inicio de sesión

Correo electrónico

nombrequesuario@correo.com

Contraseña

Contraseña olvidada?

Iniciar sesión

Iniciar sesión con el código de verificaci...

Acuerdo del usuario

Política de privacidad

Vincular su vehículo

Disfrute de más servicios

+ Enlazar

Vehículo de enlace

Favor de registrarse a la misma cuenta de GWM en la aplicación y el Vehículo

Cuenta

n*****@correo.com

Nombre

Mi GWM

Apellido

loV

VIN

GWMH6123456789

Código de verificación

500275199

Enviar

Paso 5

En tu vehículo recibirás el CÓDIGO DE ACCESO que colocarás en la aplicación. Recuerda revisar el Centro de Notificaciones en la esquina superior derecha de tu pantalla.



←

Vehículo de enlace

Favor de registrarse a la misma cuenta de GWM en la aplicación y el Vehículo

Cuenta

n*****@gwm-mx.com

Nombre

Mi GWM

Apellido

IOV

VIN

LGWEFUA56TH908214

Código de verificación

352228

Enviar

Vehículo de enlace

Paso 6

Firma el acuerdo en tu aplicación y disfruta de la conexión en tu vehículo.

No se puede utilizar el control a distancia del vehículo

Por favor, complete el siguiente contenido e inténtelo de nuevo.

Acuerdo de servicio Connect

Firmar

Servicio conectado

Ver

Download and open PDF

Firmar

Establecer un PIN

1

Para poder hacer uso de los comandos remotos, es necesario que definas un PIN. Queremos asegurarnos que solo seas tú quien usa el vehículo.



2

Para establecer tu PIN deberás verificar la seguridad de tu cuenta mediante un código de verificación en tu correo.

Dos pasos para establecer el PIN

1 Verificar la seguridad de la cuenta

Permítanos verificar su identidad de usuario enviando un código de verificación a a*****@gwm-mx.com

2 Establecer PIN

Enviar código de verificación

3

Ingresa el código de verificación recibido en tu correo.

Paso1: Verificar la seguridad de la cuenta

Introduzca el código de verificación recibido por a*****@gwm-mx.com

4 9 9

Enviar de nuevo (24 s)

4

Introduce un PIN de 6 dígitos.

Paso2: Establecer PIN

Introduzca de nuevo el PIN de confirmación

• • • • •

Completado



Si tienes dudas, contacta nuestro Call Center GWM CARE para descubrir todo lo que tu GWM puede hacer. 800 228 1111